

КМГ является значительным вкладчиком в национальную экономику Казахстана путем лидерства во всех сегментах нефтегазового сектора.

Уникальное географическое положение

Казахстан — страна со значительной ресурсной базой, выгодным расположением и уникальной возможностью поставлять продукцию в Европу и на динамично развивающиеся азиатские рынки.

57%
стоимости чистых активов СК
179 млрд долл. США
ВВП Казахстана в 2019 г.

№13 по добыче нефти
№12 по 1P запасам нефти
№27 по 1P запасам природного газа
№32 по добыче природного газа

4,5%
рост ВВП в 2019 г.
5,49%
уровень инфляции в 2019 г.

Суверенные кредитные рейтинги Казахстана инвестиционного уровня

Рейтинг	Moody's	Fitch	S&P
	Ваа3 позитивный	ВВ стабильный	ВВВ-стабильный

Полная интеграция на всех этапах цепочки создания стоимости

Будучи национальным лидером нефтегазовой отрасли и вертикально интегрированной компанией, активы КМГ включают полный цикл цепочки создания добавленной стоимости углеводородов, состоящей из разведки, добычи, транспортировки, переработки и маркетинга. Деятельность КМГ ведется на территории Казахстана и Румынии.

ЕВИТДА по сегментам в 2019 г.



Диверсифицированный портфель добывающих активов

- Добыча нефти и конденсата в 2019 году составила 485 тыс. барр. в сутки или 26% добычи в Казахстане.
- Проекты мирового масштаба - Тенгиз, Кашаган и Карачаганак, реализуемые в партнерстве с ведущими международными компаниями и операционные активы - зрелые месторождения со стабильным уровнем добычи.

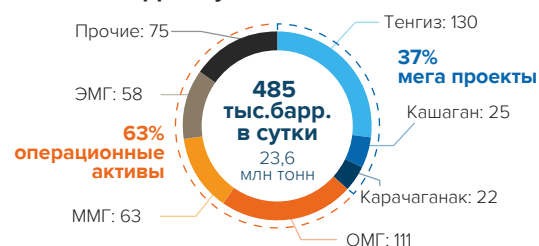
Запасы углеводородов (2P) на 31/12/2019, млн барр. н.э.



23 года

кратность запасов 2P нефти и конденсата с учетом уровня добычи в 2019 году

Добыча нефти и конденсата, тыс. барр. в сутки



Добыча природного и попутного газа 2019 г. составила 8,5 млрд м³ или 55,8 млн барр. н.э.

Естественная монополия в секторе транспортировки нефти и газа Казахстана

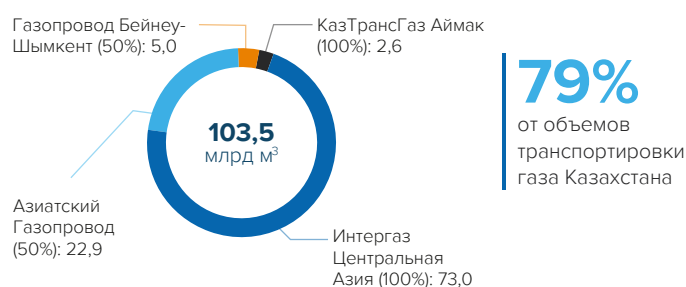
- Активная фаза инвестиций в сектор завершена и текущие мощности рассчитаны на обслуживание растущего объема добычи в стране.

Транспортировка нефти, млн тонн



Доля КМГ составляет 90%, но КМГ представляет объем транспортировки на 100%

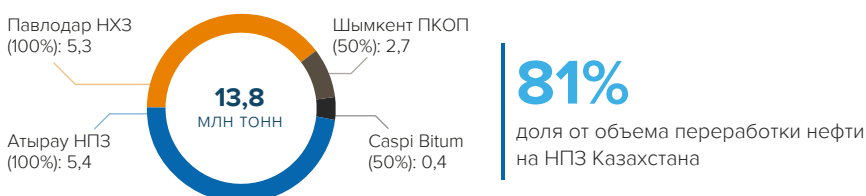
Транспортировка газа, млрд м³



Переработка: полностью модернизированная платформа переработки с лидирующей позицией на основном рынке

Активная фаза инвестиций в сектор завершена, в результате увеличены глубина переработки нефти и объемы выхода светлых нефтепродуктов.

Объемы переработки в Казахстане, млн тонн



Объемы переработки в Румынии, млн тонн



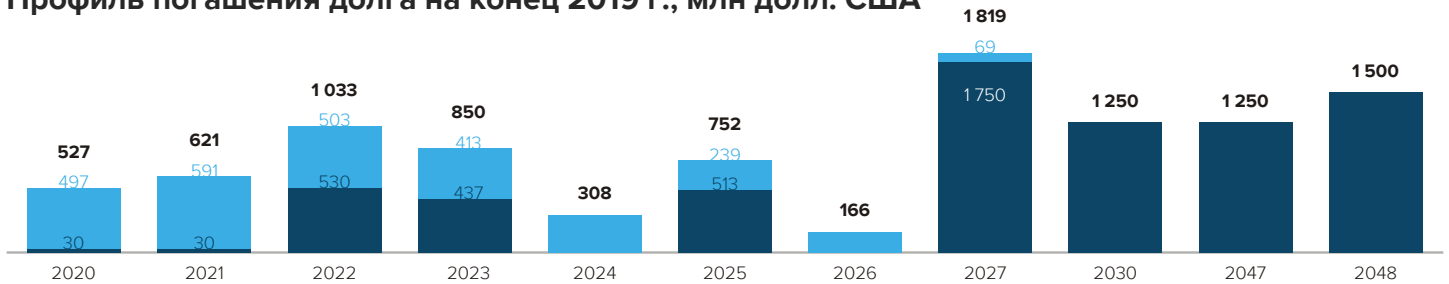
Финансовая устойчивость

млн долл. США	2015	2016	2017	2018	2019
Доходы	4 912	5 435	14 701	20 255	17 915
ЕБИТДА	(669)	1 259	3 369	4 947	5 126
Свободный денежный поток	(1 798)	2 459	1 066	1 206	1 537
Капитальные затраты (по методу начисления)	2 813	1 622	2 051	1 820	1 320
Чистый долг	4 300	2 885	4 062	5 661	6 171
Чистый долг/ЕБИТДА	(6,43)	2,29	1,21	1,14	1,20

Кредитные рейтинги КМГ

Рейтинг	Moody's	Fitch	S&P
	Ваа3 позитивный	ВВВ- стабильный	ВВ негативный

Профиль погашения долга на конец 2019 г., млн долл. США

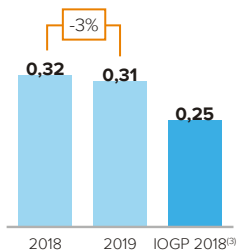


⁽³⁾ Займы включают кредитные линии, государственные займы, овердрафты и торговое финансирование. Профиль погашения долга не отражает гарантии и сагу-финансирование. По состоянию на 31 декабря 2019 г.

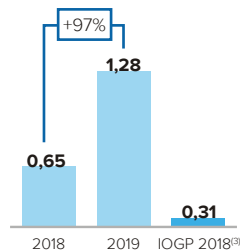
Эффективное корпоративное управление и приверженность ESG

- В Совете директоров 9 членов, 4 из них - независимые.
- Высокоэффективное руководство со средним стажем более 20 лет.

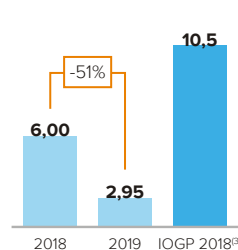
Коэффициент несчастных случаев с потерей рабочего времени, на 1 млн человеко-часов



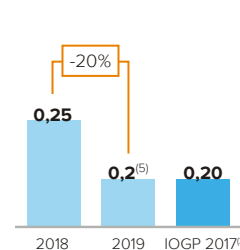
Коэффициент смертельных случаев, на 100 млн человеко-часов



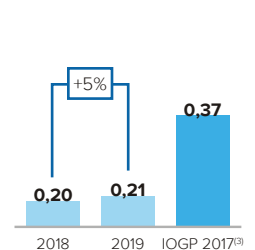
Интенсивность сжигания ПНГ, тонн на 1 тыс. тонн добычи УВС⁽⁴⁾



Выбросы SO_x, тонн на 1 тыс. тонн добычи УВС⁽⁴⁾



Выбросы NO_x, тонн на 1 тыс. тонн добычи УВС⁽⁴⁾



⁽³⁾ IOGP средние показатели.

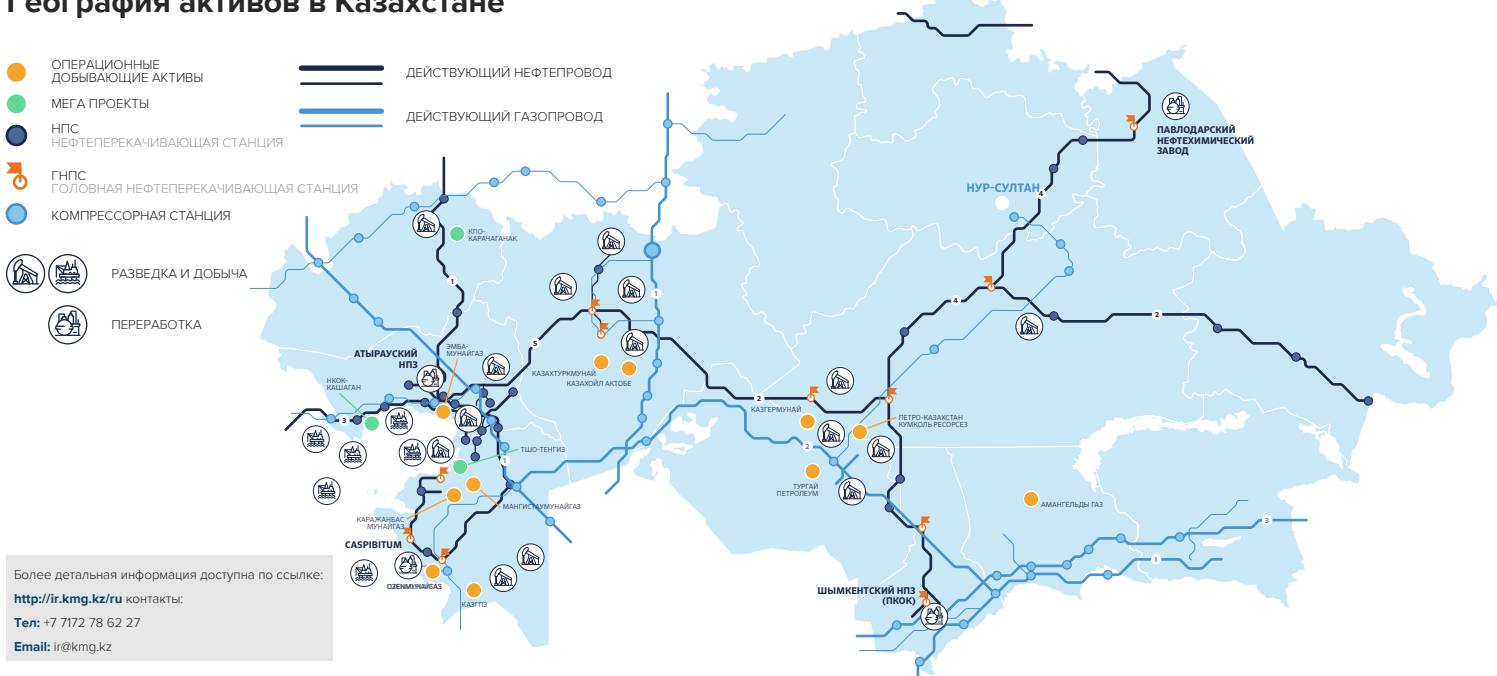
⁽⁴⁾ Тонн на 1 000 тонн добытого углеводородного сырья.

⁽⁵⁾ Ранее опубликованные показатели в пресс-релизах Компании были рассчитаны по предварительным данным.

География активов в Казахстане

- ОПЕРАЦИОННЫЕ ДОБЫВАЮЩИЕ АКТИВЫ
- МЕГА ПРОЕКТЫ
- НПС НЕФТЕПЕРЕКАЧИВАЮЩАЯ СТАНЦИЯ
- ГНПС ГОЛОВНАЯ НЕФТЕПЕРЕКАЧИВАЮЩАЯ СТАНЦИЯ
- КОМПРЕССОРНАЯ СТАНЦИЯ
- РАЗВЕДКА И ДОБЫЧА
- ПЕРЕРАБОТКА

- ДЕЙСТВУЮЩИЙ НЕФТЕПРОВОД
- ДЕЙСТВУЮЩИЙ ГАЗОПРОВОД



Более детальная информация доступна по ссылке:
<http://ir.kmg.kz> контакты:
Tel: +7 7172 78 62 27
Email: ir@kmg.kz